

2013

京都で開催の国際会議

2013.1.1~2013.12.31

平成 26 年 6 月発行

公益財団法人 京都文化交流コンベンションビューロー
Kyoto Convention & Visitors Bureau

はじめに

観光庁は、日本の MICE 誘致力を強化するため、我が国を牽引する特定の MICE 都市の育成を図る「グローバル MICE 戦略都市」を公募で募り、昨年 6 月に京都市を含む 5 自治体を選定いたしました。

国際的な MICE 誘致競争が激化する中で、海外競合国・都市との厳しい誘致競争に打ち勝つため、MICE 誘致のポテンシャルが高く国が集中的に支援を行うに相応しい都市として京都市が選定されました。

昨年度は、2 回にわたり観光庁が選定した国際的な MICE アドバイザーの派遣を受け、地域の主要ステークホルダーとの連携のもと、当ビューローは京都市と共にその視察に積極的に取り組み、議論を交わし、本年 3 月に一定のアセスメントを得たところです。

多岐に渡る査定項目の中には、高い評価を受けたもの、更に活動に努力していくべきとされたもの、あるいは新たに着手することが必要とされたもの等様々な要素が含まれておりますが、今後さらに向上を目指すべき事業あるいは新たにトライすべき事業に当ビューローとしてもより一層力を入れて取り組んでまいりますので、引き続き関係諸機関の皆様方の多大なるご支援ご協力をよろしくお願いいたします。

本統計は、2013 年（1～12 月）に京都で開催された国際会議の開催実績であり、是非ご高覧いただきましたうえ、京都における国際会議開催の現況についてご理解を深めていただければ幸いです。

最後に、本統計の作成にあたり各方面から多大なるご理解とご協力をいただきましたこと、関係者の方々に厚く御礼申し上げますとともに、今後とも変わらぬご協力を賜りますよう何卒よろしくお願いいたします。

平成 26 年 6 月

公益財団法人 京都文化交流コンベンションビューロー

INDEX

1	本国際会議統計に関して	03
2	2013年に京都で開催された国際会議＜概要＞	04
	(1) 京都市域	04
	(2) 京都府域(京都市域を除く)	04
3	2013年に京都で開催された国際会議＜詳細＞	05
	【1】京都市域内開催分	05
	(1) 年別 開催実績	05
	(2) 会場別 開催件数 (上位)	05
	(3) 主要都市 開催件数	05
	(4) 月別実績表	06
	(5) 過去の月別 開催件数 (京都市域分 / 全国)	06
	【2】京都府域で開催の国際会議 (京都市域を除く)	07
	【3】総参加者数・参加国数・開催期間・分野別データ (京都市域分)	07
	(1) 総参加者数別 会議開催件数	07
	(2) 海外参加者数別 会議開催件数	07
	(3) 国内参加者数別 会議開催件数	08
	(4) 参加国数別 会議開催件数	08
	(5) 開催日数別 会議開催件数	08
	(6) 分野別 会議開催件数・構成比	08
4	国際統計との比較	09
	(1) UIA 統計 (2012年)での各都市ランキング	09
	(2) ICCA 統計(2013年)での各都市ランキング	09
5	参加者が1,000人以上の大規模国際会議 (23件)	10
6	海外参加者の多い国際会議 (200名以上21件)	12
	(公財)京都文化交流コンベンションビューロー 主な事業内容	14
	(公財)京都文化交流コンベンションビューロー 概 要	15
	「京都らしい MICE 開催支援補助制度」リーフレット	

1 本国際会議統計に関して

■ 本統計は 2013 年(1～12月)に、京都市域内で開催された国際会議と京都市域を除く京都府域で開催された国際会議の 2 区分を記載しています。

統計収集にあたっては(公財)京都文化交流コンベンションビューローが京都の各会議施設・大学・研究機関・各種団体並びに会議主催者のご協力を得て作成しました。

■ 本統計における分析項目は日本政府観光局 (JNTO) から発表された「2012 年国際会議統計」と「2012 年の京都市域で開催された国際会議データ」も参考にしています。

■ 国際会議統計基準について

国際会議統計に関しては、主に

- ① JNTO (日本政府観光局)
- ② UIA (国際団体連合: Union of International Associations)
- ③ ICCA (国際会議協会: International Congress & Convention Association)

から発表される統計数値が参考にされるケースが国内では一般的です。

一方でその統計手法や基準が各々異なるため必ずしも単純に比較できないことに留意しながら各データを利用する必要があります。

団 体	国際会議基準 (抜粋)
JNTO (日本政府観光局)	以下の①～④の全てを満たす会議 ① 主催者:「国際機関・国際団体 (各国支部を含む)」又は「国家機関・国内団体」 ② 参加者総数: 50 人以上 ③ 参加国: 日本を含む 3 力国以上 ④ 開催期間: 1 日以上
UIA (国際団体連合: Union of International Associations)	(1) 国際機関・国際団体 (UIA に登録されている機関・団体) の本部が主催又は後援した会議 ①参加者数: 50 人以上 ②参加国数: 開催国を含む 3 力国以上 ③開催期間: 1 日以上 又は (2) 国内団体もしくは国際団体支部等が主催した会議 ①開催国以外からの参加者 (外国人比率) が、少なくとも総参加者の 40% ②参加者総数: 300 人以上 ③参加国数: 5 力国以上 ④開催期間: 3 日以上
ICCA (国際会議協会: International Congress & Convention Association)	①開催国について: 3 力国以上での持ち回りの開催実績がある会議 (2 力国間会議は除外) ②参加者総数: 50 人以上 ③開催期間: 定期的開催している (1 回のみ開催した会議は除外)

2 2013年に京都で開催された国際会議 < 概要 >

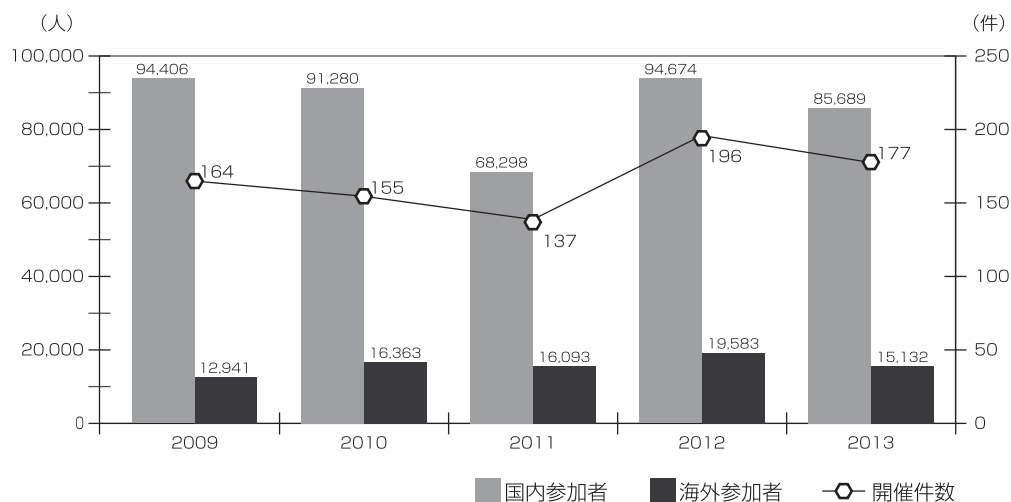
2013年の京都市域での国際会議開催件数は、2012年を下回ったが、これは国際会議が基本的に周年開催であること、また大型会議施設の大規模改修工事と重なったことなどが要因と考えられる。

しかし、ここ直近の5年間をみると、2013年はマイナス要因が重なる中で、開催件数は前年に次いで第2位となり、国際機関の統計においても、我が国で東京に次ぐ第2位を維持するなど、全般的な傾向として、2011年の震災の影響を超えて順調に回復、好調に推移している。

(1) 京都市域

	2011年	2012年	2013年	前年比
開催件数	137件	196件	177件	90.3%
海外参加者数	16,093人	19,583人	15,132人	77.3%
国内参加者数	68,298人	94,674人	85,689人	90.5%
総参加者数	84,391人	114,257人	100,821人	88.2%

■ 年別開催件数及び参加者数（京都市域）



(2) 京都府域（京都市域を除く）

	2011年	2012年	2013年	前年比
開催件数	9件	6件	3件	50%
海外参加者数	256人	206人	355人	172.3%
国内参加者数	493人	1,013人	6,600人	651.5%
総参加者数	749人	1,219人	6,955人	570.5%

3 2013年に京都で開催された国際会議 < 詳細 >

【1】京都市域内開催分

(1) 年別 開催実績

2008年から件数は漸減傾向にあり、更に2011年は震災により大きく減少したが、2012年に過去最高を記録し、引き続き2013年も回復基調にある。

	2004	2005	2006	2007	2008	2009	2010	2011	2012	2013
開催件数	170	137	154	183	171	164	155	137	196	177
総参加者数	86,680	58,175	78,038	68,723	65,200	107,347	107,643	84,391	114,257	100,821
海外参加者	15,791	10,475	15,497	16,145	11,966	12,941	16,363	16,093	19,583	15,132

(2) 会場別 開催件数 (上位)

開催件数シェアでは、京都大学内開催が33%、国立京都国際会館21%となり、この2会場で全体の半数以上を占める。

施設名	開催件数	前年	海外参加者数	国内参加者数	総参加者数	平均参加国数
京都大学内 (百周年時計台記念館、数理解析研究所、基礎物理学研究所等を含む)	58	62	2,126	6,340	8,466	9.1
国立京都国際会館	38	44	7,718	64,318	72,036	19.3
芝蘭会館	14	10	338	1,537	1,875	7.1
京都リサーチパーク	11	8	961	1,014	1,975	16.1
京都テルサ	9	11	1,050	2,110	3,160	13.3
ウェスティン都ホテル京都	9	5	1,019	1,885	2,904	12.1
同志社大学	7	4	168	1,366	1,534	7.1
立命館大学	5	2	181	503	684	10.6
京都市国際交流会館	3	6	49	206	255	4.3
コープ・イン・京都	3	4	63	196	259	4.7
京都ホテルオークラ	3	1	420	306	726	20.7

(3) 主要都市 開催件数

	京都	東京	横浜	名古屋	大阪	神戸	福岡
2003	149 (2)	353 (1)	41 (9)	83 (4)	80 (5)	84 (3)	77 (6)
2004	170 (2)	428 (1)	82 (5)	89 (4)	94 (3)	44 (11)	76 (6)
2005	137 (2)	357 (1)	105 (4)	108 (3)	89 (6)	58 (8)	97 (5)
2006	154 (2)	460 (1)	103 (6)	109 (5)	111 (4)	76 (7)	126 (3)
2007	183 (2)	440 (1)	157 (3)	109 (5)	76 (8)	89 (6)	151 (4)
2008	171 (4)	480 (1)	184 (2)	130 (5)	77 (8)	94 (6)	172 (3)
2009	164 (4)	497 (1)	179 (3)	124 (5)	94 (6)	76 (8)	206 (2)
2010	155 (4)	491 (1)	174 (3)	122 (5)	69 (9)	91 (6)	216 (2)
2011	137 (4)	470 (1)	169 (3)	112 (5)	72 (8)	83 (6)	221 (2)
2012	196 (3)	500 (1)	191 (4)	126 (6)	140 (5)	92 (8)	252 (2)
2013	177	—	—	—	—	—	—

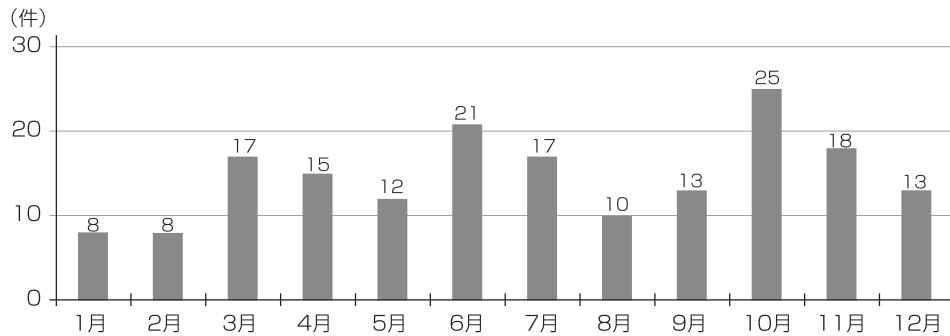
※日本政府観光局(JNTO) 2012年国際会議統計より。
※()内は全国順位

(4) 月別実績表

開催件数の年間波動はほぼ例年どおりであるが、春季(3～4月)の開催件数が例年を大きく上回る。また、1月・2月の開催件数が少ない。

	1月	2月	3月	4月	5月	6月	7月	8月	9月	10月	11月	12月	合計	月平均
開催件数	8	8	17	15	12	21	17	10	13	25	18	13	177	15
シェア	4.5%	4.5%	9.6%	8.5%	6.8%	11.9%	9.6%	5.6%	7.3%	14.1%	10.2%	7.3%		
海外総参加者数	139	105	1,013	2,360	863	3,377	1,084	1,516	1,398	1,582	907	788	15,132	1,261
国内総参加者数	13,938	4,514	2,060	7,329	11,285	8,710	3,114	3,462	5,089	16,777	5,004	4,407	85,689	7,141
参加者総数	14,077	4,619	3,073	9,689	12,148	12,087	4,198	4,978	6,487	18,359	5,911	5,195	100,821	8,402
平均参加国数	6.3	6.8	11.4	12.3	12.9	16.4	10.0	18.9	12.9	11.4	10.4	10.2	11.9	

■ 2013年開催件数(京都市域分)



(5) 過去の月別開催件数(京都市域分/全国)

■ 過去の開催件数(京都市域分)

		1月	2月	3月	4月	5月	6月	7月	8月	9月	10月	11月	12月	合計	月平均
京都市域分	2010	9 5.7%	6 3.8%	18 11.5%	8 5.1%	11 7.0%	15 9.6%	12 7.6%	11 7.0%	14 8.9%	20 12.7%	21 13.4%	12 7.6%	157	13
	2011	11 8.0%	9 6.6%	4 2.9%	3 2.2%	3 2.2%	21 15.3%	14 10.2%	8 5.8%	16 11.7%	19 13.9%	15 11.0%	14 10.2%	137	11
	2012	6 3.2%	15 7.9%	14 7.4%	5 2.7%	13 6.9%	20 10.6%	10 5.3%	15 7.9%	15 7.9%	26 13.8%	36 19.0%	14 7.4%	189	16

※合計がP5の(1)年別開催実績の同年の数値と異なるのは、KCB調べとJNTO調べの誤差の範囲であり、傾向には影響を与えない。

■ 過去の開催件数(全国)

		1月	2月	3月	4月	5月	6月	7月	8月	9月	10月	11月	12月	合計	月平均
全 国	2010	106 4.9%	145 6.7%	215 10.0%	84 3.9%	124 5.7%	187 8.7%	144 6.7%	134 6.2%	260 12.0%	287 13.3%	298 13.8%	175 8.1%	2,159	180
	2011	106 5.6%	131 6.9%	127 6.7%	31 1.6%	100 5.3%	160 8.5%	140 7.4%	95 5.0%	244 12.9%	261 13.8%	332 17.5%	165 8.7%	1,892	158
	2012	82 3.5%	154 6.6%	173 7.4%	116 5.0%	172 7.4%	210 9.0%	171 7.3%	136 5.8%	264 11.3%	356 15.2%	360 15.4%	143 6.1%	2,337	195

※日本政府観光局(JNTO)2012年国際会議統計より。

【2】 京都府域で開催の国際会議（京都市域を除く）

	開催件数	海外参加者数	国内参加者数	総参加者数
2009	4	94	398	492
2010	6	208	2,175	2,383
2011	9	256	493	749
2012	6	206	1,013	1,219
2013	3	355	6,600	6,955

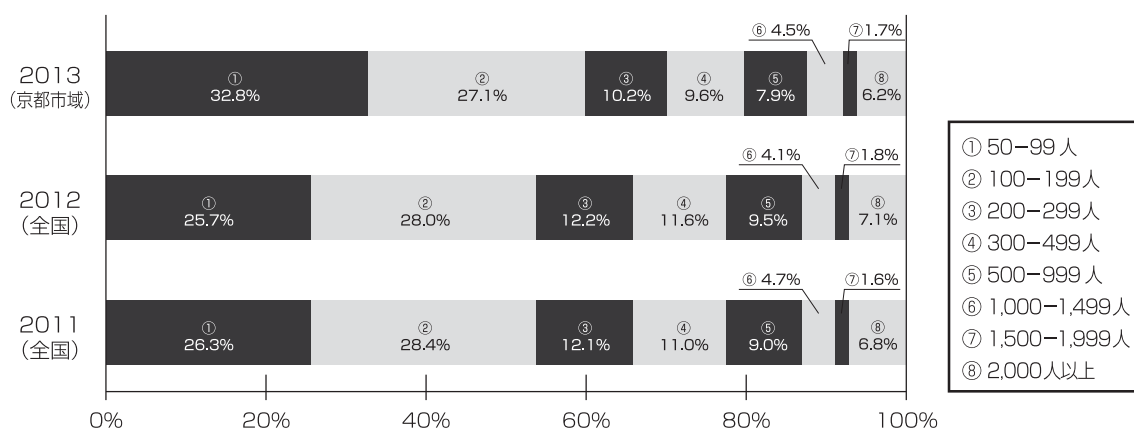
【3】 総参加者数・参加国数・開催期間・分野別データ（京都市域分）

(1) 総参加者数別 会議開催件数

100人未満の開催件数が多く、全体のほぼ3分の1を占める。

参加者数	50-99人	100-199人	200-299人	300-499人	500-999人	1,000-1,499人	1,500-1,999人	2,000人以上	
2013	58	48	18	17	14	8	3	11	
割合(%)	32.8%	27.1%	10.2%	9.6%	7.9%	4.5%	1.7%	6.2%	
全 国	2012	601	655	285	270	223	94	42	167
	割合(%)	25.7%	28.0%	12.2%	11.6%	9.5%	4.1%	1.8%	7.1%
全 国	2011	499	538	228	209	170	89	30	129
	割合(%)	26.3%	28.4%	12.1%	11.0%	9.0%	4.7%	1.6%	6.8%

※全国数値は日本政府観光局（JNTO）2012年国際会議統計より。



(2) 海外参加者数別 会議開催件数

300人未満の会議が全体の大部分(94%)を占める。

参加者数	1-9人	10-49人	50-99人	100-199人	200-299人	300-499人	500-999人	1,000人以上
2013	33	68	33	23	9	5	5	1
割合(%)	18.6%	38.4%	18.6%	13.0%	5.1%	2.8%	2.8%	0.6%

(3) 国内参加者数別 会議開催件数

海外参加者数の数値に比して、大型会議の件数が多く、1,000人以上の会議は17件（海外は1件）に達する。

参加者数	1-9人	10-49人	50-99人	100-199人	200-299人	300-499人	500-999人	1,000-1,499人	1,500-1,999人	2,000人以上
2013	2	41	45	37	11	14	10	6	2	9
割合(%)	1.1%	23.2%	25.4%	20.9%	6.2%	7.9%	5.6%	3.4%	1.1%	5.1%

(4) 参加国数別 会議開催件数

JNTO 基準 (P3 記載) に則った場合、開催件数は自ずと少ない参加国数のものに偏る。

参加国数	3-5カ国	6-9カ国	10-14カ国	15-19カ国	20-29カ国	30-49カ国	50カ国以上
2013	59	33	35	23	15	9	3
割合(%)	33.3%	18.6%	19.8%	13.0%	8.5%	5.1%	1.7%

(5) 開催日数別 会議開催件数

大多数が5日までの会議となり、全体の93%を占める。

開催日数	1日	2日	3日	4日	5日	6-7日	8日以上
2013	34	35	48	29	18	10	3
割合(%)	19.2%	19.8%	27.1%	16.4%	10.2%	5.6%	1.7%

(6) 分野別 会議開催件数・構成比

芸術・文化・教育分野のシェアが前年を大きく上回ったが、理系（科学・技術・自然、医学）の会議は全体の67%となり、例年どおり構成比が高い。

分 野	2013(京都市域)		全 国		
	開催件数	割合(%)	2010	2011	2012
政治・経済・法律	10	5.6%	13.3%	8.6%	10.5%
科学・技術・自然	86	48.6%	51.1%	47.5%	43.4%
医学	32	18.1%	16.5%	21.2%	21.2%
産業	11	6.2%	3.4%	2.9%	4.7%
芸術・文化・教育	22	12.4%	9.3%	11.5%	9.4%
社会	6	3.4%	4.2%	3.6%	6.4%
運輸・観光	1	0.6%	0.8%	0.6%	0.4%
社交・親善	0	0.0%	1.0%	1.0%	1.1%
宗教	2	1.1%	0.2%	0.4%	0.1%
スポーツ	0	0.0%	0.1%	0.5%	0.4%
その他	7	4.0%	0.0%	2.2%	2.3%

*全国数値は、日本政府観光局（JNTO）
2012年国際会議統計より。

4 国際統計との比較

(1) UIA 統計(2012年)での各都市ランキング

開催件数が前年(2011年)の48件からほぼ倍増の84件となり、国内順位では前年の3位から2位に躍進し、世界順位でも前年の35位から20位へとランクアップした。

<2012年世界都市上位10位ランキング>

順位	都市名	開催件数
1	シンガポール	952
2	ブリュッセル	547
3	ウィーン	326
4	パリ	276
5	ソウル	253
6	東京	225
7	バルセロナ コペンハーゲン	150
9	マドリッド	149
10	ロンドン	119

※上記の数値は、UIAが設定する統計基準に基づいたデータを、日本政府観光局(JNTO)が順位付けしたものとなる。
(基準の詳細はP3を参照)

<2012年国内都市上位10位ランキング>

順位		都市名	開催件数
世界	国内		
6	1	東京	225
20	2	京都	84
21	3	横浜	80
43	4	神戸	38
46	5	福岡	36
52	6	大阪	31
—	7	名古屋	26
—	8	札幌	21
—	9	奈良	18
—	10	仙台	15

※順位は判明している都市の順位のみを記載。

(2) ICCA 統計(2013年)での各都市ランキング

開催件数と世界順位は前年(2012年)を下回ったが、国内順位は前年同様、東京に次いで2位を堅守した。

<2013年世界都市上位15位ランキング>

順位	都市名	開催件数
1	パリ	204
2	マドリッド	186
3	ウィーン	182
4	バルセロナ	179
5	ベルリン	178
6	シンガポール	175
7	ロンドン	166
8	イスタンブール	146
9	リスボン ソウル	125
11	ブラハ	121
12	アムステルダム	120
13	ダブリン	114
14	ブエノスアイレス	113
15	ブリュッセル	111

<2013年国内都市上位ランキング>

順位		都市名	開催件数
世界	国内		
26	1	東京	79
55	2	京都	43
117	3	大阪	20
136	4	神戸	18
148	5	横浜	17
159	6	名古屋	15
182	7	札幌	13
193	8	福岡 奈良	12
242	10	沖縄	9
265	11	つくば	8
294	12	千葉 広島 北九州 新潟	7
371	16	仙台	5

※上記の数値及び順位は、ICCAが設定する統計基準に基づき記載している。(基準の詳細はP3を参照)

5 参加者が1,000人以上の大規模国際会議(23件)

期 日	会 議 名	参加国数 (日本含)	外国人 参加者数	国内 参加者数	参加者 総数	開 催 会 場
1月18日~1月20日	公益社団法人日本青年会議所2013年度京都会議 Junior Chamber International Japan Kyoto Conference 2013	6	50	13,000	13,050	国立京都国際会館
2月16日~2月17日	KYOTO地球環境の殿堂表彰式 THE EARTH HALL OF FAME KYOTO	4	5	1,225	1,230	国立京都国際会館
2月22日~2月23日	第43回日本人工関節学会 The 43rd Annual Meeting of the Japanese Society for Replacement Arthroplasty	6	7	1,993	2,000	国立京都国際会館
4月3日~4月7日	第14回国際骨髄腫ワークショップ 14th International Myeloma Workshop	31	1,400	300	1,700	国立京都国際会館
4月18日~4月21日	第57回日本リウマチ学会総会・学術集会 The 57th Annual General Assembly and Scientific Meeting of the Japan College of Rheumatology	11	200	5,600	5,800	国立京都国際会館
5月10日~5月12日	第85回日本消化器内視鏡学会総会 The 85th congress of the Japan Gastroenterological Endoscopy Society	11	200	6,300	6,500	国立京都国際会館
5月29日~5月31日	第62回高分子学会年次大会 62nd SPSJ Annual Meeting	12	30	3,670	3,700	国立京都国際会館
6月9日~6月14日	2013年VLSI技術シンポジウム・VLSI回路シンポジウム 2013 Symposium on VLSI Technology and Circuits	25	450	550	1,000	リーガロイヤル ホテル京都
6月20日~6月23日	Neuro2013(第36回日本神経科学大会・第56回日本神経 化学学会大会・第23回日本神経回路学会大会) Neuro2013(The 36th Annual Meeting of the Japan Neuroscience Society/The 56th Annual Meeting of Japanese Society for Neur	31	200	3,800	4,000	国立京都国際会館
6月23日~6月27日	第11回世界生物学的精神医学会国際会議 11th World Federation of Societies of Biological Psychiatry	77	800	1,700	2,500	国立京都国際会館
6月30日~7月4日	CLEO-PR & OECC/PS 2013	41	662	847	1,509	国立京都国際会館

期 日	会 議 名	参加国数 (日本含)	外国人 参加者数	国内 参加者数	参加者 総数	開催会場
8月4日～8月9日	2013年京都国際地理学会議 IGU Kyoto Regional Conference	90	800	400	1,200	国立京都国際会館
8月30日～9月1日	社団法人大学英語教育学会（JACET）第52回国際大会 JACET CONVENTION 2013 -The 52nd International Convention-	15	100	1,100	1,200	京都大学
9月2日～9月6日	第13回アジア移植学会 The 13th Congress of the Asian Society of Transplant	34	800	600	1,400	国立京都国際会館
9月14日～9月15日	国際協カステーション	8	100	2,300	2,400	京都府 国際センター
9月16日～9月20日	第74回応用物理学会秋季学術講演会 2013 JSAP-MRS Joint Symposia	35	314	6,489	6,803	同志社大学 京田辺キャンパス
10月11日～10月14日	エンパワード21全日本大会 Empowered 21 All Japan	16	110	5,023	5,133	国立京都国際会館
10月24日～10月26日	第51回日本癌治療学会学術集会 The 51st Annual Meeting of Japan Society of Clinical Oncology	18	200	7,900	8,100	国立京都国際会館
10月28日～10月30日	第51回日本生物物理学会年会 The 51st Annual Meeting of the Biophysical Society of Japan	4	15	1,485	1,500	国立京都国際会館
11月10日～11月12日	第29回京都賞授賞式・記念講演会・記念ワークショップ The 2013 Kyoto Prize Presentation Ceremony, Commemorative Lectures, and Workshops	21	100	3,500	3,600	国立京都国際会館
12月7日～12月8日	文化庁国際文化フェスティバル ～東アジア共生会議2013～ World Cultural Festival ～East Asia "Kyousei" Forum 2013～	8	67	1,188	1,255	京都劇場
12月13日～12月15日	第3回アジア婦人科腫瘍学会・ 第55回日本婦人科腫瘍学会学術講演会 3rd Biennial Meeting of Asian Society of Gynecologic Oncology, 55th Annual Meeting of Japan Society of Gynecologic Oncology	20	210	810	1,020	ウェスティン都 ホテル京都

(注) 上記のほか、1件は公開不可の為、記載を省略。

6

海外参加者の多い国際会議 (200名以上21件)

期 日	会 議 名	参加国数 (日本含)	外国人 参加者数	国内 参加者数	参加者 総数	開 催 会 場
3月27日～3月29日	2012 TPM Awards Ceremony	21	300	50	350	国立京都国際会館
4月1日～4月5日	OTST2013	15	200	300	500	京都テルサ
4月3日～4月7日	第14回国際骨髄腫ワークショップ 14th International Myeloma Workshop	31	1,400	300	1,700	国立京都国際会館
4月18日～4月21日	第57回日本リウマチ学会総会・学術集会 The 57th Annual General Assembly and Scientific Meeting of the Japan College of Rheumatology	11	200	5,600	5,800	国立京都国際会館
5月10日～5月12日	第85回日本消化器内視鏡学会総会 The 85th congress of the Japan Gastroenterological Endoscopy Society	11	200	6,300	6,500	国立京都国際会館
6月2日～6月7日	第19回固体イオニクス国際会議 19th International Conference on Solid State Ionics	32	428	316	744	国立京都国際会館
6月9日～6月14日	2013年VIS技術シンポジウム・VLSI回路シンポジウム 2013 Symposium on VLSI Technology and Circuits	25	450	550	1,000	リーガロイヤル ホテル京都
6月20日～6月23日	Neuro2013(第36回日本神経科学大会・第56回日本神経化学学会大会・第23回日本神経回路学会大会) Neuro2013(The 36th Annual Meeting of the Japan Neuroscience Society/The 56th Annual Meeting of Japanese Society for Neur	31	200	3,800	4,000	国立京都国際会館
6月23日～6月27日	第11回世界生物学的精神医学会国際会議 11th World Federation of Societies of Biological Psychiatry	77	800	1,700	2,500	国立京都国際会館
6月28日～7月1日	第18回アジア不動産学会 年次国際大会 The 18th Asian Real Estate Society Annual Conference	10	200	50	250	京都大学百周年 時計台記念館
6月30日～7月4日	CLEO-PR & OECC/PS 2013	41	662	847	1,509	国立京都国際会館

期 日	会 議 名	参加国数 (日本含)	外国人 参加者数	国内 参加者数	参加者 総数	開 催 会 場
7月22日～7月26日	IEEE The 37th Annual International Computer Software & Applications Conference (COMPSAC2013)	20	300	100	400	京都テルサ
8月4日～8月9日	2013年京都国際地理学会議 IGU Kyoto Regional Conference	90	800	400	1,200	国立京都国際会館
8月18日～8月22日	第3回持続可能な 社会を目指す建設材料技術に関する国際会議 International Conference on Sustainable Construction Materials & Technologies	40	250	207	457	京都リサーチパーク
9月2日～9月5日	I S R S 2 0 1 3 The 12th International Symposium on River Sedimentation	20	200	100	300	京都テルサ
9月2日～9月6日	第13回アジア移植学会 The 13th Congress of the Asian Society of Transplant	34	800	600	1,400	国立京都国際会館
9月16日～9月20日	第74回応用物理学会秋季学術講演会 2013 JSAP-MRS Joint Symposia	35	314	6,489	6,803	同志社大学 京田辺キャンパス
10月6日～10月8日	科学技術と人類の未来に関する国際フォーラム (STSフォーラム)第10回年次総会 The Science and Technology in Society (STS) forum, 10th Annual Meeting 2013	81	550	250	800	国立京都国際会館
10月24日～10月26日	第51回日本癌治療学会学術集会 The 51st Annual Meeting of Japan Society of Clinical Oncology	18	200	7,900	8,100	国立京都国際会館
11月6日～11月8日	PACTRIMS2013アジア多発性硬化症	30	350	100	450	ウェスティン都 ホテル京都 ・ ホテルグランピア 京都
12月13日～12月15日	第3回アジア婦人科腫瘍学会・ 第55回日本婦人科腫瘍学会学術講演会 3rd Biennial Meeting of Asian Society of Gynecologic Oncology.55th Annual Meeting of Japan Society of Gynecologic Oncology	20	210	810	1,020	ウェスティン都 ホテル京都